

ACAROTEST

CODIGO FONASA: 0306056

AREA MICROBIOLOGIA

- **Preparación del paciente.**

Se recomienda no aplicar ungüentos (cremas, maquillaje, bloqueador, etc.) en la zona afectada el día de la toma de muestra.

- **Condición de la muestra.**

Tipo de Muestra: PIEL

- Observe las probables lesiones en búsqueda que aquellas más representativas, idealmente zonas con lesiones más recientes que son las que más producen picor, son rojizas y pudiesen marcar un surco.
- Raspar las lesiones con bisturí o lámina de vidrio suavemente sobre la piel hasta soltar varios trozos de escamas del sitio de lesión.
- Tomar un trozo de cinta adhesiva (scotch) y con su lado engomado, presione la zona raspada, y luego cuidadosamente vuelva a pegarla a la lámina de vidrio o portaobjetos.

- **Estabilidad de la muestra.**

Tipo Muestra	Ambiente (20 - 25 °C)	Refrigerada (2 - 8 °C)	Congelada (-20°C)
Piel (Raspado)	14 días	No aplica	No aplica

- **Condiciones del Transporte de Muestra.**

Transportar la muestra a temperatura ambiente.

- **Método:** Observación microscópica.

- **Uso Previsto**

Test útil para la Búsqueda de *Sarcoptes scabiei*, y entregar así el Diagnóstico de **Sarna o Escabiosis** infección cutánea donde este acaro penetra por debajo de la piel, cava túneles y deposita sus huevos en los mismos. Es común en todo el mundo y puede afectar a las personas de todas las edades y clases sociales y no tiene que ver con la falta de higiene.

Tambien el Acaro Test puede evidenciar la presencia del Demódex folliculorum, un ácaro que vive normalmente en el área facial de la mayoría de los seres humanos, y que varios investigadores sugieren que el Demodex podría ser la causa de la rosácea papulopustular, ya que está demostrado que las personas con rosácea tienen más que los demás. Según estudios, los pacientes con rosácea tienen una media de 10 ácaros por cm² de piel; aquellas con rosácea papulustular 12 por cm²; y las personas sin rosácea 0,7 ácaros por cm².

- **Días de procesamiento.**

Lunes a viernes (Horario máximo de recepción de muestras 18:00 horas).

- **Horario de entrega de resultados.**




Horario entrega resultados: Hasta 20:00 horas, del mismo día. Este horario de entrega, podrá modificarse por requerimientos del Profesional a cargo de cada Área.

- **Valor Alerta Crítico.** No aplica

- **Instructivo para Paciente.** No aplica

- **Valores de Referencia**

Negativo: No se observan ejemplares de *Sarcoptes scabiei*.

ELABORADO POR: TM. Marcelo López V.	REVISADO POR: TM. Marly Maitre R.	APROBADO POR: TM. Marcelo López V.
		
Director Técnico y Calidad	Jefe de Calidad	Director Técnico y Calidad
14/09/2020	14/09/2020	14/09/2020